

НАВИГАТОР ЭКСПОРТЕРА: ИНДИЯ



Самара, 2022

«НАВИГАТОР ЭКСПОРТЕРА: ИНДИЯ» СОДЕРЖИТ ОСНОВНУЮ ИНФОРМАЦИЮ, НЕОБХОДИМУЮ ЭКСПОРТЕРУ ПРИ ВЫХОДЕ НА РЫНОК СТРАНЫ.

СОДЕРЖАНИЕ

Общие сведения о стране (столица, официальный язык, территория, население, время, валюта, визовые вопросы, членство в союзах, таможенный контроль)

Индия среди релевантных стран

Членство в БРИКС

Индия в рейтингах

Крупнейшие торговые партнеры

Структура и динамика импорта, перспективные рыночные ниши

Показатели внешней торговли России и Индии

Динамика и структура ввозимой продукции из России в Индию

Динамика и структура ввозимой продукции из Самарской области в Индию

Транзитный потенциал Индии

Маршруты доставки товаров

Налоговое, таможенное законодательство, тарифы

Особенности открытия бизнеса в Индии, налогообложение

Актуальные ниши для экспорта в Индию

Полезные ссылки

САМАРСКИЙ ГОСУДАРСТВЕННЫЙ ЭКОНОМИЧЕСКИЙ
УНИВЕРСИТЕТ

ЦЕНТР ИЗУЧЕНИЯ СТРАН АЗИИ, АФРИКИ И ЛАТИНСКОЙ АМЕРИКИ
КАФЕДРА МИРОВОЙ ЭКОНОМИКИ

Разработчик: Янгаева Лилия, студентка 4 курса программы
бакалавриата "Мировая экономика"

Научный руководитель: д.э.н., профессор Хмелева Галина
Анатольевна

E-mail: khmelevag.a@sseu.ru

ОБЩИЕ СВЕДЕНИЯ О СТРАНЕ

Столица:	Нью-Дели
Официальный язык:	английский, хинди. В целом в стране 14 официальных языков
Территория:	3,3 млн. кв.км. Индия граничит с Пакистаном на западе, с Китаем, Непалом и Бутаном на северо-востоке, с Бангладеш и Мьянмой на востоке. Кроме того, Индия имеет морские границы с Мальдивскими островами на юго-западе, со Шри-Ланкой на юге и с Индонезией на юго-востоке.
Население:	1 415 320 083 человек. Население Индии является вторым по величине, на него приходится 17,7 процента населения мира.
Время:	UTC +5:30, разница во времени между Индией и Москвой +2,5 часа
Валюта:	Индийская рупия
Визовые вопросы:	Безвизовый въезд в страну для граждан России (за исключением обладателей дипломатических и служебных паспортов) запрещен, поэтому следует заблаговременно оформлять въездную визу в консульских учреждениях Индии за рубежом. Основные виды виз для поездки в Индию: туристическая виза, рабочая виза, бизнес-виза, виза для учебы, транзитная виза, нестандартные виды виз.

<p>Членство в союзах:</p>	<p>ООН, G20, ВТО, ФАТФ, Ассоциация регионального сотрудничества Южной Азии, Содружество наций, а также БРИКС и ШОС</p>
<p>Таможенный контроль:</p>	<p>Справочную информацию о таможенных правилах, действующих в Индии, можно найти на сайте Федеральной таможенной службы страны: https://eng.customs.gov.ru, а также на сайте Главного управления косвенных налогов и таможи в разделе →Customs: https://www.cbic.gov.in/htdocs-cbec/customs</p>
<p>Обычаи и тенденции местного бизнеса:</p>	<p>Рабочий цикл для большинства индийских предприятий такой же, как в России, с выходными субботой и воскресеньем. Традиционно бизнес не ведется ни в какие отмечаемые религиозные и национальные праздники. Индийские руководители предпочитают встречаться рано утром или днем с 11:00 до 17:00. Мужчины должны носить пиджак и галстук, а женщины должны носить соответствующую одежду, когда совершают официальные звонки или посещают официальные мероприятия. Всегда предъявляйте визитную карточку при знакомстве и обращайтесь к деловым партнерам по фамилии. Используйте вежливые обращения, такие как «мистер», «миссис» или «мисс».</p>
<p>Особенности пребывания в стране:</p>	<p>Климат Индии часто бывает жарким большую часть года; желательно носить легкую одежду, чтобы избежать дискомфорта. Нельзя оставлять вещи без присмотра в общественных местах, где нередки кражи. Паспорт и авиабилеты рекомендуется хранить в сейфах отеля.</p>

ИНДИЯ СРЕДИ РЕЛЕВАНТНЫХ СТРАН

ВВП Индии в 2021 год составил 3176 млрд.долл. Уровень инфляции за год в сентябре 2022 составил 7,41%, уровень безработицы – 6,4%.

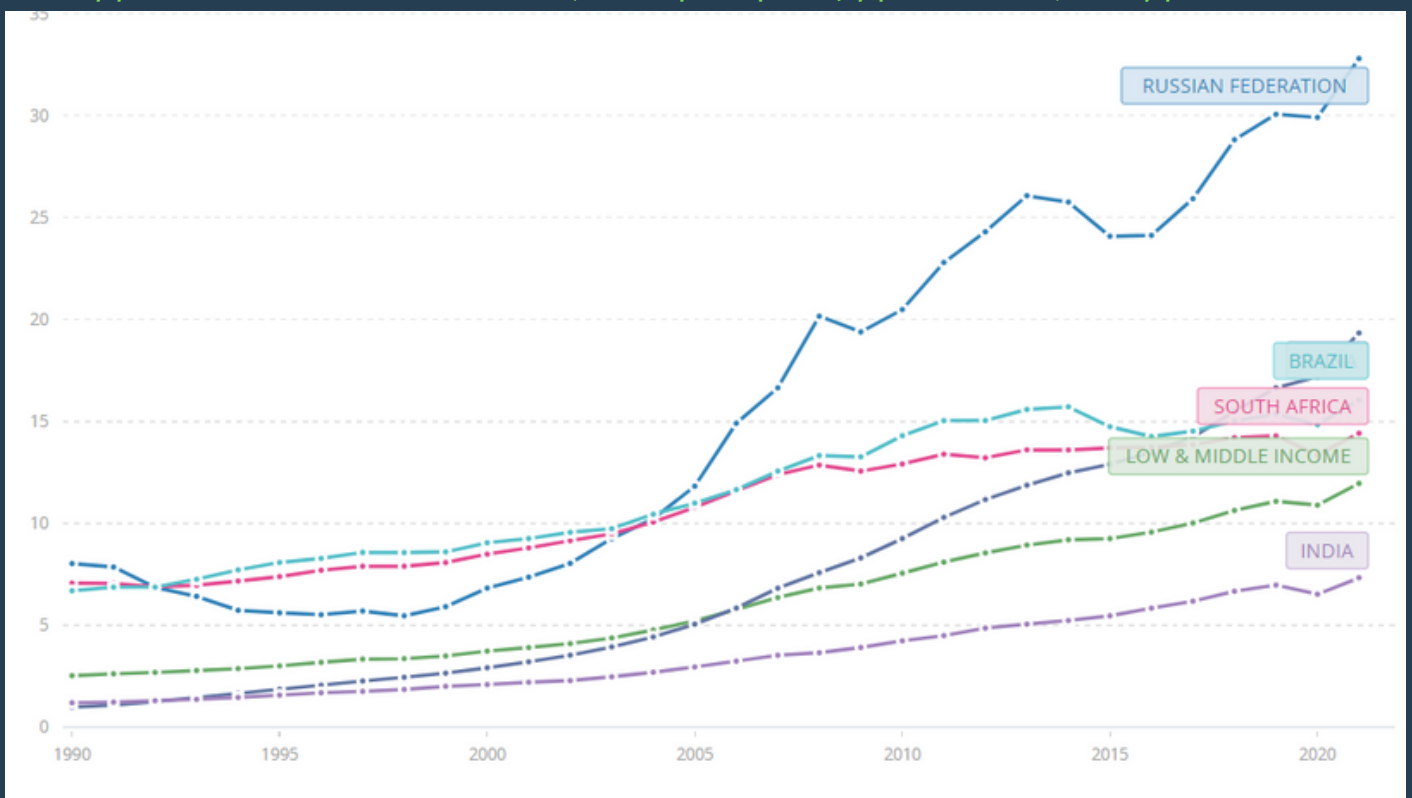
Рост экономики Индии в 2022 году замедлился, однако она остается **самой быстрорастущей в мире**.

По прогнозам, в 2022 году экономика этой страны вырастет на 6,4%. Для сравнения — экономика Евросоюза в текущем году увеличится на 2,7%, США — 2,6%, Китая — на 4,5%.

По объему ВВП Индия находится **на шестом месте** по объему классического ВВП. На ее долю приходится около **7% всей глобальной экономики**.

По классификации МВФ Индия относится к развивающимся странам, релевантными ей странами можно назвать страны БРИКС (Бразилия, Россия, Китай и ЮАР), куда входит и сама Индия, особенно часто на современном этапе экономику страны сравнивают с экономикой Китая.

ВВП НА ДУШУ НАСЕЛЕНИЯ ПО ППС (ТЕКУЩИЕ ЦЕНЫ, ДОЛЛ.США) СРЕДИ СТРАН БРИКС.





**ВВП НА ДУШУ НАСЕЛЕНИЯ В СТРАНАХ БРИКС ЗА 2021 ГОД
(ТЕКУЩИЕ ЦЕНЫ/МЛРД.ДОЛЛ. США).**

Бразилия	7542
Россия	12196
Индия	2321
Китай	12551
ЮАР	6987


Источник: BRICS Joint Statistical Publication-2022.

В январе 2022 года Международный валютный фонд и Всемирный банк подтвердили прогнозы, согласно которым в ближайшие два года экономика Индии может обойти китайскую и стать **самой быстрорастущей экономикой в мире**.

Индия имеет наименьший показатель относительно других стран-участниц, и даже находится ниже отметки стран «с низким и средним доходом». Но это не отменяет того факта, что экономика Индии на сегодняшний день является **самой быстрорастущей**.

На ближайшие два года ожидается **рост экономики Индии**. По оценке МВФ в 2022/23 и 2023/24 фин. гг. рост ВВП Индии прогнозируется на уровне 9% и 7% соответственно.

В индийской промышленности выделяются **нефтепереработка** и **химическая** индустрия, а также **фармацевтика**, специализирующаяся на производстве **дженериков**. Локомотивом национальной экономики считается корпорация Reliance Industries, в состав которой входят предприятия из самых разных отраслей: **энергетики, нефтехимии и нефтепереработки, текстиля, ретейла и коммуникаций**.



Местные традиции, в частности, сезон свадеб, стимулируют **ювелирную отрасль**, предприятия которой скупают золото у добытчиков.

Индия сохраняет за собой лидерство и в **сельском хозяйстве**. Государство занимает второе место в мире по объему производства этой продукции. Его доля в ВВП страны достигает 17–18%. Основные культуры — **рис, пшеница, сахарный тростник, подсолнечник**. Также Индия на первом месте в мире по поголовью скота.



Индия в последние годы развивалась в основном за счет **взрывного роста IT**: современная Индия считается одним из мировых лидеров в программировании. В стране регулярно появляются новые стартапы, местные специалисты востребованы крупнейшими компаниями мира.



ИНДИЯ В РЕЙТИНГАХ

36

место
из 141 страны

Индекс финансовой тайны 2022 года. Индекс финансовой тайны представляет собой рейтинг юрисдикций, наиболее активно помогающих людям скрывать свои финансы от верховенства закона. Индия обеспечивает 0,936% мировой финансовой тайны. (для сравнения Россия обеспечивает 0,80%, США – 5,74%, Китай – 1,70%).

37

место
из 120 стран

Обзор открытости бюджета(OBS) 2021. Данный обзор включает выводы и рекомендации по конкретным странам в отношении прозрачности бюджета, участия общественности и надзора, он оценивает онлайн-доступность, своевременность.

63

место
из 190 стран

Doing Business 2020. Исследования Всемирного Банка, представляющее собой рейтинг стран по легкости ведения предпринимательской деятельности.

85

место
из 180 стран

Уровень восприятия коррупции на 2021 год у Индии 40 баллов из 100.

ОЦЕНКА ЛЕГКОСТИ ВЕДЕНИЯ БИЗНЕСА В ИНДИИ ПО ОТДЕЛЬНЫМ ПОЗИЦИЯМ В РЕЙТИНГЕ «DOING BUSINESS»

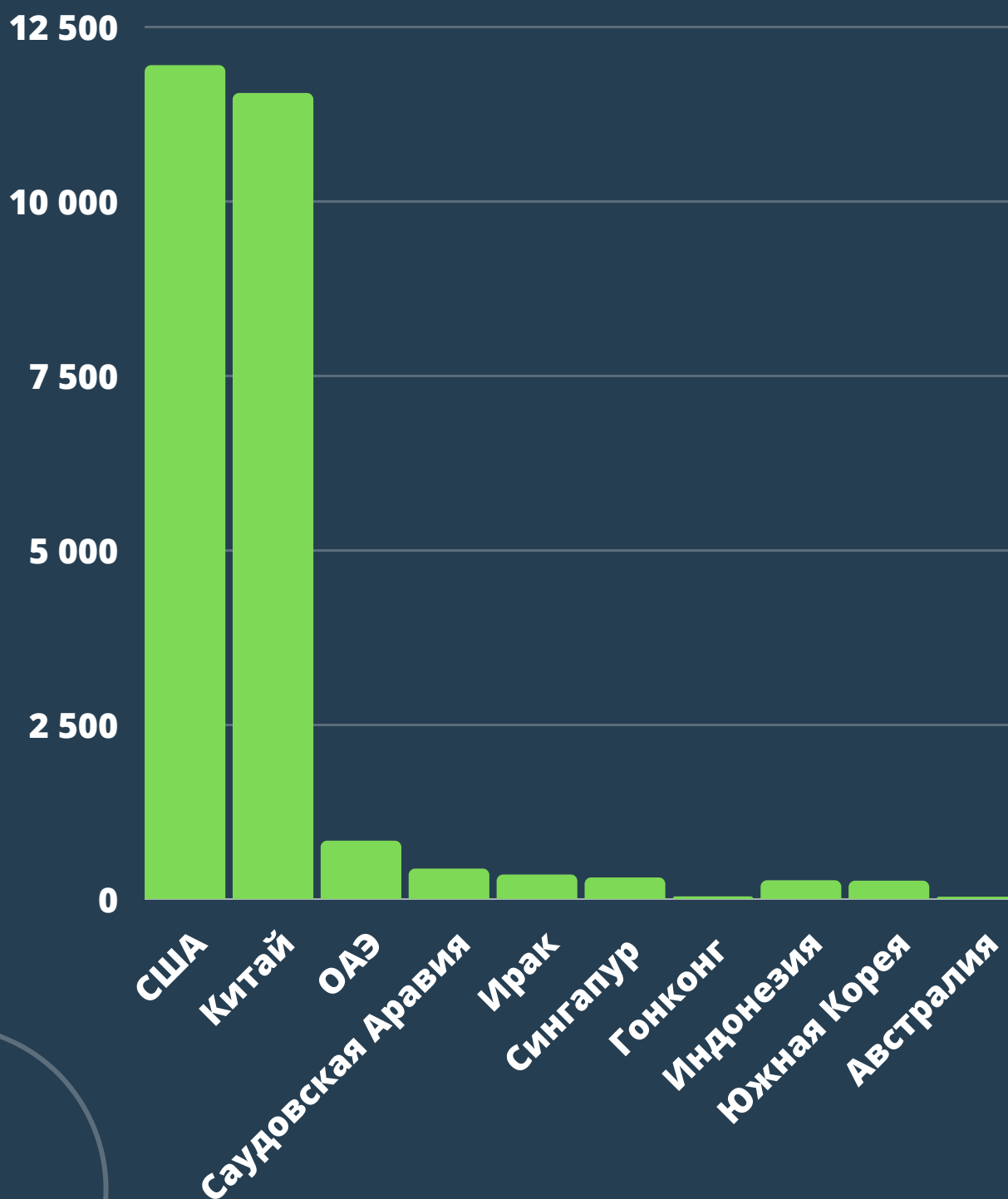
	DB 2020 Рейтинг	DB 2020 показатель	DB 2019 показатель	Изменение в показателе (%)
Всего	63	71,0	67,5	3,5
Регистрация предприятий	136	81,6	81,0	0,6
Получение разрешений на строительство	27	78,7	72,1	6,6
Подключение к системе электроснабжения	22	89,4	89,2	0,2
Регистрация собственности	154	47,6	47,9	0,3
Получение кредитов	25	80,0	80,0	-
Защита миноритарных инвесторов	13	80,0	80,0	-
Налогообложение	115	67,6	65,4	2,2
Международная торговля	68	82,5	77,5	5
Обеспечение исполнения контрактов	163	41,2	41,2	-

Источник: Составлено автором на основе Rankings on Doing Business topics – India // The World Bank URL: https://archive.doingbusiness.org/ru/data/exploreeconomies/india#DB_ge

КРУПНЕЙШИЕ ТОРГОВЫЕ ПАРТНЕРЫ ИНДИИ

Крупнейшими торговыми партнерами Индии являются США, Китай, ОАЭ, Саудовская Аравия, Ирак, Сингапур, Гонконг, Индонезия, Южная Корея, Австралия. Стоит заметить, что Китай с недавних пор уступил США первое место в списке крупнейших партнеров, тем самым оказавшись на второй строчке.

ОБЪЕМЫ ТОРГОВЛИ ИНДИИ И КРУПНЕЙШИХ ПАРТНЕРОВ В МЛРД.ДОЛЛ.США В 2021-2022 ГГ.



СТРУКТУРА И ДИНАМИКА ИМПОРТА ИНДИИ, ПЕРСПЕКТИВНЫЕ ТОВАРНЫЕ ГРУППЫ

Группа товаров
27 Нефть, сырая нефть и продукты их перегонки
71 Жемчуг драгоценные или полудрагоценные камни, драгоценные металлы
85 Электрические машины, оборудование и их части
84 Машины, механические устройства, ядерные реакторы, котлы и их части
29 Органические химикаты
39 Пластмассы и изделия из них
15 Жиры и масла, продукты их расщепления
72 Железо и сталь
90 Профессиональные инструменты и аппараты, их части и принадлежности
28 Неорганические химикаты и их продукты

Наибольшую долю в импорте Индии занимают **топливо и нефтепродукты (29,87%)**, на втором месте находятся **жемчуг и драгоценны камни, металлы (15,49%)**, третье место занимают **электрические машины и оборудование (9,94%)**. Также лидирующие позиции в структуре импорта занимают **машины, механические устройства, ядерные реакторы (8,49%)**, **органические химикаты (4,78%)**, **пластмассы и изделия из них (3,38%)**, **животные или растительные жиры и масла (3,06%)**, **железо и сталь (2,05%)**, **инструменты и аппараты различного применения (1,98%)** и **неорганические химикаты (1,69%)** и др. Наибольший прирост стоимости за 2021 год наблюдается среди таких товаров, как жемчуг и драгоценные камни, металлы (115%), животные или растительные жиры, масла (65%) и минеральные топлива и нефтепродукты (63%).

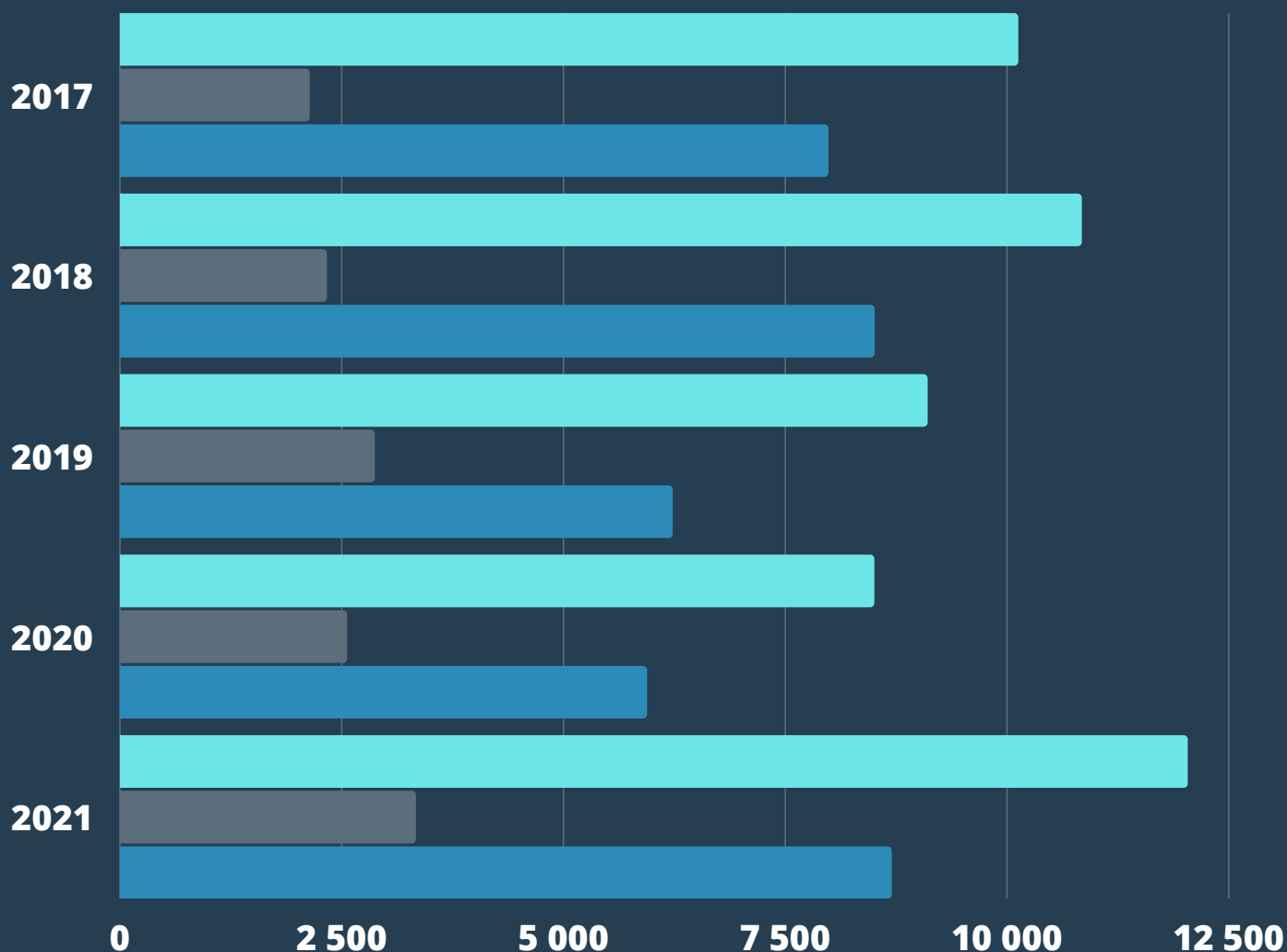
ПОКАЗАТЕЛИ ВНЕШНЕЙ ТОРГОВЛИ РОССИИ И ИНДИИ



Photo: ADNAN ABIDI (Reuters)

ПОКАЗАТЕЛИ ВНЕШНЕЙ ТОРГОВЛИ РОССИИ С ИНДИЕЙ, МЛН. ДОЛЛ. США

■ Товарооборот ■ Экспорт ■ Импорт



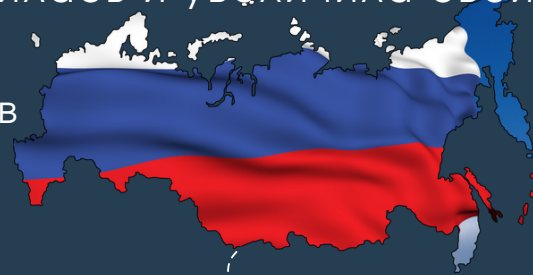
Товарооборот России и Индии с каждым годом только **увеличивается**, сокращение экспорта и импорта в 2020 году объясняется мировым кризисом, вызванным пандемией. В 2021 году торговля с Индией вновь восстановилась и увеличила свои обороты.

Ежегодный **прирост экспорта** из России в среднем составляет **13%**.

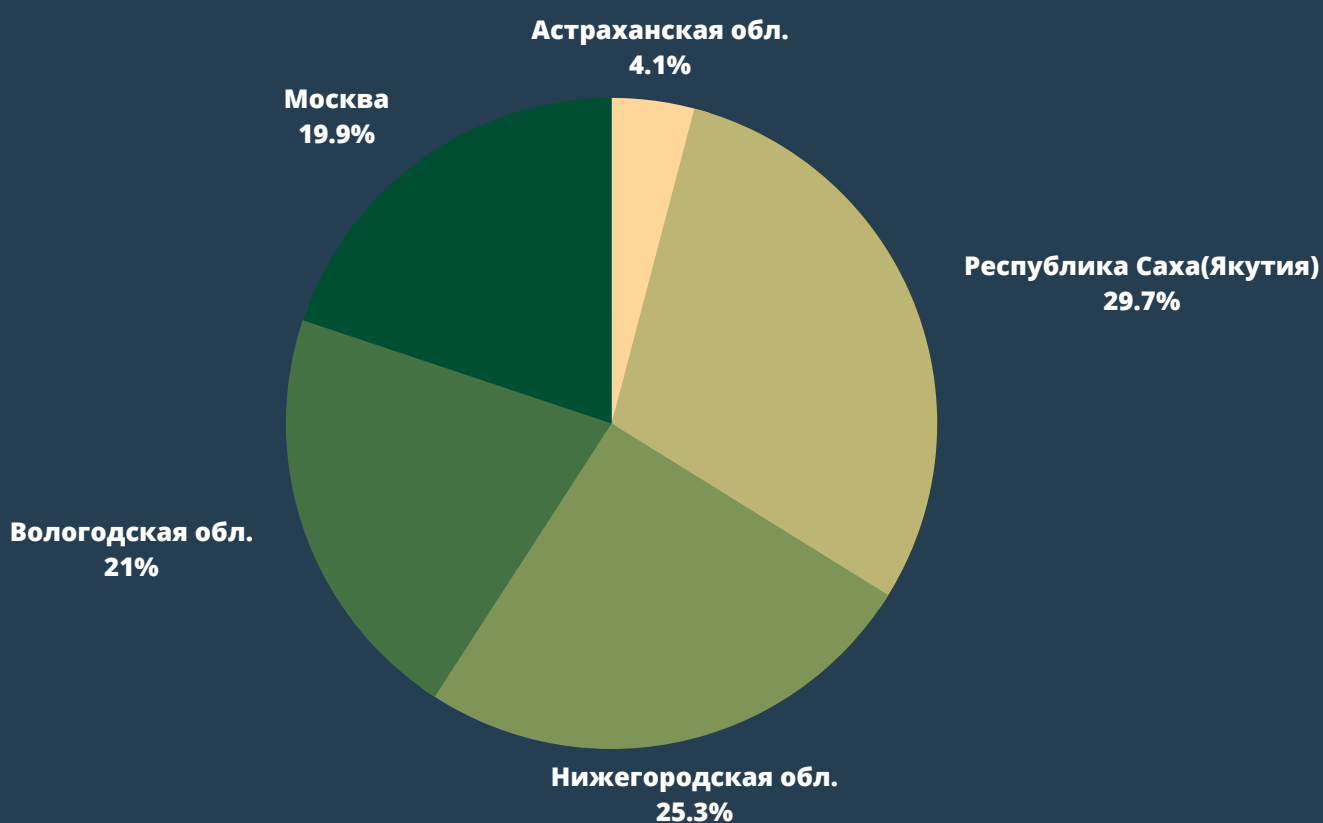
Индия занимает 16 место в экспорте России, объем экспорта 29,2 млрд.долл.США (1,7%).

В **экспорте Самарской области** Индия занимает **8 место** с объемом экспорта 800 млн.долл (4,2%).

Из Самарской области в основном экспортируются продукция **химической промышленности, пластмассы, каучук и резина, продукты животного и растительного происхождения, текстиль, металлы и изделия из них, машины, оборудование и аппаратура.**



ЭКСПОРТ ИЗ РОССИИ В ИНДИИ ПО ОБЛАСТЯМ В ЯНВАРЕ 2022 ГОДА, МЛН.ДОЛЛ.США



ТРАНЗИТНЫЙ ПОТЕНЦИАЛ ИНДИИ

Перевозка товаров между Россией и Индией, как правило, организуется по **мультимодальным схемам**. В зависимости от объемов, это могут быть как сборные грузы, так и судовые партии товаров.

Летом 2022 года первый российский железнодорожный транзитный груз для Индии прибыл в Иран, что ознаменовало официальный запуск восточного участка **железнодорожного транспортного коридора Север-Юг**.

Это мультимодальный Международный транспортный коридор (МТК) «Север-Юг» общей протяженностью 7200 км от Санкт-Петербурга до порта Мумбаи. Основные преимущества МТК «Север-Юг» перед морским маршрутом через Суэцкий канал заключаются в **сокращении** в два раза **времени** перевозок. Кроме того, благодаря новому МТК **выбросы** парниковых газов от морского и железнодорожного транспорта **уменьшатся** на 25 процентов за счет сокращения пути.





МАРШРУТЫ ДОСТАВКИ ПО МОРЮ И МУЛЬТИМОДАЛЬНЫЕ:



МАРШРУТ № 1: ПОРТ КАНДЛА (ШТ. ГУДЖАРАТ) — ПОРТ КОТКА (ФИНЛЯНДИЯ) — РОССИЯ. РАСЧЕТНОЕ ВРЕМЯ ДОСТАВКИ «ПОРТ-ПОРТ» — 25–42 ДНЯ.



МАРШРУТ № 2: (МТК «СЕВЕР-ЮГ»): ПОРТ МУМБАИ (ШТ. МАХАРАШТРА) — ПОРТ БАНДЕРАБАС (ИРАН) — ЧЕРЕЗ ТЕРРИТОРИЮ СНГ — ВСЯ РОССИЯ.



МАРШРУТ № 3: ПОРТ МУМБАИ — ПОРТ ВЛАДИВОСТОК, НАХОДКА (РОССИЯ). РАСЧЕТНОЕ ВРЕМЯ ДОСТАВКИ «ПОРТ-ПОРТ» — 25 ДНЕЙ.



МАРШРУТЫ АВИАДОСТАВКИ:

МАРШРУТ № 4: ДЕЛИ, МУМБАИ, ЧЕННАИ — МОСКВА. РАСЧЕТНОЕ ВРЕМЯ ДОСТАВКИ — 3–7 ДНЕЙ.

На стоимость доставки грузов из Индии влияют:

- транспортные характеристики груза (объем, вес, характер груза и другие значимые характеристики);
- точка отправления груза: выбор ближайшего склада консолидации или портовой зоны с целью снизить себестоимость локальной доставки;
- условия поставки по ИНКОТЕРМС;
- транзит груза в странах Евросоюза или СНГ;
- транзитный пункт определяется в зависимости от типа перевозки (генеральной, сборной), вида транспорта, необходимого набора дополнительных логистических услуг;
- выбор партнеров: контейнерные линии, авиаперевозчики, партнерские терминалы.



НАЛОГООБЛОЖЕНИЕ НЕРЕЗИДЕНТОВ

Нерезиденты должны получить **свидетельство о налоговом резидентстве («TRC»)** в налоговом органе, чтобы воспользоваться льготами по соглашению об избежании двойного налогообложения.

Налогоплательщики-нерезиденты также должны предоставить такие документы и сведения, которые могут быть установлены. Дополнительная информация должна быть предоставлена нерезидентами вместе с TRC, т. е. статус, ИНН, гражданство/страна или указанная территория регистрации, идентификационный номер налогоплательщика/уникальный номер, период проживания, адрес. Предписанная дополнительная информация может не предоставляться, если она уже является частью TRC.

